

Program Simpanan Emas Public Gold (GAP)

Kata Aluan:

Terlebih dahulu saya ingin mengucapkan jutaan tahniah di atas minat anda menyimpan emas sebagai aset fizikal.

Berikut adalah panduan lengkap cara termudah membeli dan menyimpan emas melalui *Gold Accumulation Program* (GAP)

Selepas membaca panduan ini, anda dijamin 100% boleh mulakan simpanan emas fizikal melalui akaun GAP.



1. Pengenalan kepada Gold Accumulation Program (GAP)

Gold Accumulation Program adalah simpanan emas fizikal yang diperkenalkan oleh Public Gold – (Singapura, Malaysia dan Indonesia)


Anda boleh membuat simpanan emas fizikal dengan modal serendah 1 gram (Spura) RM100 (Msia) dan Rp 300,000 (Indonesia).

Ciri-ciri dan Kelebihan GAP:

- Anda akan mendapat emas fizikal. Pengeluaran boleh dibuat di mana-mana cawangan Public Gold di seluruh Malaysia, Singapura dan Indonesia.
- Modal serendah 1 gram | Rm100 | Rp 300,000 sahaja.
- Public Gold akan simpankan emas anda secara percuma sehinggalah anda mengeluarkan emas fizikal yang terkumpul di dalam akaun GAP anda.
- Anda boleh melihat transaksi belian, pengeluaran dan baki secara online di back office public gold website.
- Pembelian emas boleh dibuat secara online:

Malaysia (Maybank2u, Public Bank internet banking atau IBG (*interbank giro*)
Singapura (DBS Bank)
Indonesia (BCA | Bank Mandiri)

Untuk melihat poster rasmi Public Gold GAP, sila rujuk gambar di bawah:



The poster features a hand dropping a banknote into an hourglass. Inside the hourglass, gold coins and bars are visible, symbolizing the conversion of money into physical gold. The background is a warm, golden glow. The Public Gold logo and tagline 'Ultimate Wealth Protector' are in the top right. The main title 'Gold Accumulation Program™ (GAP)' is prominently displayed in the center. Below it, a text box explains that Public Gold is the first in Malaysia to launch this program, which allows the public to accumulate physical gold on a pool-allocated basis, backed 100% by physical gold, and can be withdrawn as physical gold bullion at all branches. A red arrow points to a callout box stating 'Minimum withdrawal of 1gm physical gold'.

PUBLIC GOLD
Ultimate Wealth Protector

Gold Accumulation Program™ (GAP)

Public Gold GAP
Public Gold is the first in Malaysia to launch Gold Accumulation Program™ (GAP) which enables public to amass physical gold on pool allocated basis. Public Gold GAP is 100 percent backed by physical gold, public can withdraw in the form of physical gold bullion at all Public Gold branches.

Minimum withdrawal of **1gm** physical gold

2. Anda boleh mengeluarkan emas fizikal melalui akaun GAP.

Anda boleh mengeluarkan Gold Bar / Gold Wafer 24K 999.9 - 1g, 5g, 10g, 20g, 50g, 100g, 250 gram dan juga 1 kilogram.

Ini adalah gambar-gambar emasnya:



Gambar: Gold Bar 1 gram (Classic)



Gambar: Gold Bar 1 gram (Wedding)



Gambar: Gold Bar 1 gram (Birthday)



Gambar: Gold Bar 1 gram (New Born Baby)



Gambar: Gold Bar 5 gram dan Gold Bar 10 gram



Gambar: Gold Bar 20 gram



Gambar: Gold Bar 50 gram dan 100 gram



Gambar: Gold Bar 250 gram dan 1000 gram

Selain Gold Bar, anda juga boleh mengeluarkan dinar emas 24k (999.9).

Antaranya ialah ½ Dinar (2.125 gram), 1 Dinar (4.25 gram), 5 dinar (21.25 gram) dan 10 Dinar (42.5 gram).



Gambar: ½ Dinar, 1 Dinar, 5 Dinar dan 10 Dinar

p/s: Untuk 1 gram, terdapat banyak design yang anda boleh pilih (Batik Kreaton, Hari Raya, Chinese New Year dan banyak lagi). Anda boleh request untuk mengeluarkan apa-apa sahaja design yang anda suka. Untuk maklumat lanjut, sila refer topik mengeluarkan emas fizikal daripada akaun GAP di bawah.

3. Cara Membuka Akaun GAP

Anda boleh membuka akaun GAP dengan nilai minima 1 gram | Rm100 | Rp 300,000 sahaja.

*Soalan: Boleh tak anda buka akaun GAP dengan nilai lebih dari lebih dari 1 gram?
Jawapannya BOLEH.contoh nak bayar \$100 atau lebih*

Cara-caranya adalah seperti berikut:

Langkah 1: Lihat harga semasa GAP di laman web

www.publicgold.com.sg

Contoh harga GAP:



GOLD ACCUMULATION PROGRAM (24K)	
(Last updated 02-Oct-2017)	
SGD 100 =	1.6393 gram
SGD 61 =	1.0000 gram

Contoh, Katakan harga di website hari ini \$61 (Spura)

Jika anda ingin membuka akaun GAP dengan nilai 1 gram emas, maka anda perlu membayar \$61 untuk Spura.

Langkah 2: Buat Pembayaran kepada Public Gold

Anda buat pembayaran ke dalam akaun bank Public Gold seperti di bawah:

Singapura:

Bank: **DBS Bank - Public Gold Marketing Pte Ltd**
Current Account : 106-902589-3

Anda juga boleh menggunakan cash deposit machine atau bank in di kaunter bank. Pastikan anda menyimpan slip bukti bayaran tersebut.

Langkah 3: Hantar butiran pembayaran dan maklumat peribadi anda kepada Public Gold

Selepas bank in, screen shot resit pembayaran dan hantar melalui whatsapp ke Public Gold Admin, bukti pembayaran tersebut bersama-sama 6 maklumat berikut:

1. Nama anda (seperti dalam IC):
2. Nombor NRIC:
3. Email anda:
4. Nombor Mobile anda:
5. Nombor customer Public Gold (jika ada), jika tiada, tuliskan 'tiada akaun PG'
Letakkan introducer GAP anda: **Mohd Suliman Hafid PG027857**
6. Hantarkan screen shot IC depan dan belakang.

The image shows a screenshot of a DBS Transaction Receipt and a form for providing personal details. The receipt is from DBS Bank Ltd and shows a transaction of \$63.00 on 20/04/2017 at 23:14 at Woodland Mart 2. The transaction is a transfer from a Savings account (007XXXXX0-0) to a Current account (106-902589-3). Below the receipt is a form with a red border containing the following information:

Contoh Tulis nama anda di Sini

Nama : Asmah
IC No : S1234567C
Email : Asmah@gmail.com
Mobile : +65 9123 4567
Intro : Mohd Suliman H PG027857

Call DBS Phone Banking or enquire
DBS products & services on 1800-111-1111.
Call POSB Phone Banking or enquire
POSB products & services on 1800-339-6666

** Hantar semua maklumat di atas kepada Public Gold HOB +65 8228 0916 dan cc kepada saya +65 9224 6333.

Nota ** Simpan original resit untuk rekod dan rujukan anda.

Langkah 4: Tempoh proses pembukaan akaun GAP anda.

Setelah maklumat pembayaran anda diterima, akaun GAP anda akan diproses secepat mungkin dan tidak melebihi **masa 48 jam waktu bekerja**.

Kemudian anda akan menerima email daripada Public Gold.

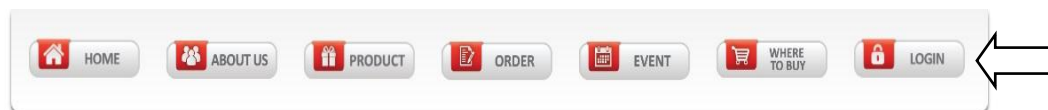
Email ini mengandungi Public Gold PG code anda (format PG000xxxxx).

4. Cara Menyemak akaun GAP secara online.

Anda boleh login ke dalam akaun GAP bagi melihat baki gram emas, menambah, dan menjual balik emas di dalam akaun GAP anda .

Cara-caranya adalah seperti berikut:

1. Anda pergi ke laman web www.publicgold.com.sg
2. Klik menu **Login**. Masukkan PG code anda di ruangan **username** (Contohnya: PG000XXXXX), **password** (biasanya nombor ic anda tanpa sempang) cth : S1234567D, kemudian klik butang **“I am human” (wajib klik)** dan akhir sekali, tekan butang **Login**.
3. Selepas login berjaya, menu **MY GAP** akan muncul. Klik menu **MY GAP -> Statement**
4. Klik ikon **Statement**. Anda boleh melihat semua transaksi akaun GAP anda.

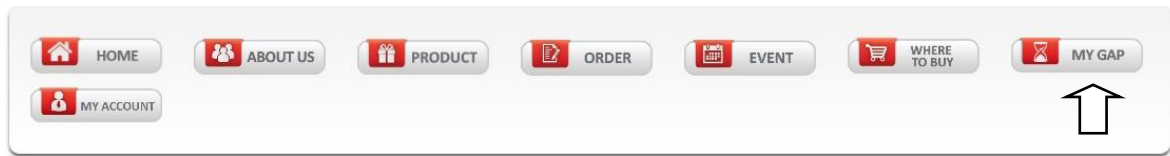


Langkah 1. Pergi ke www.publicgold.com.sg dan klik Login

A screenshot of the login page. On the left is a sidebar menu with 'About Us' selected. The main content area has a 'LOGIN' header. Below it are fields for 'Username *' (containing 'PG000XXXXX') and 'Password *' (with masked characters). There is a 'Remember me' checkbox and a red 'Log in' button. A white arrow points to the 'Log in' button.

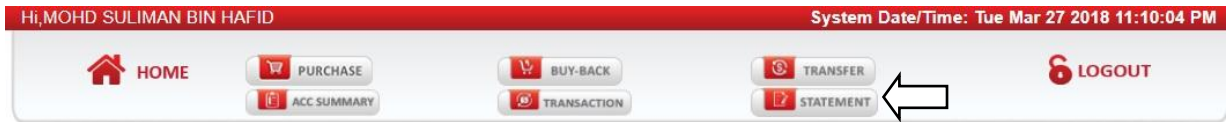
Langkah 2: Masukkan username, password dan klik [log in]

Langkah 3: Setelah itu, menu MY GAP akan muncul. Klik ikon MY GAP



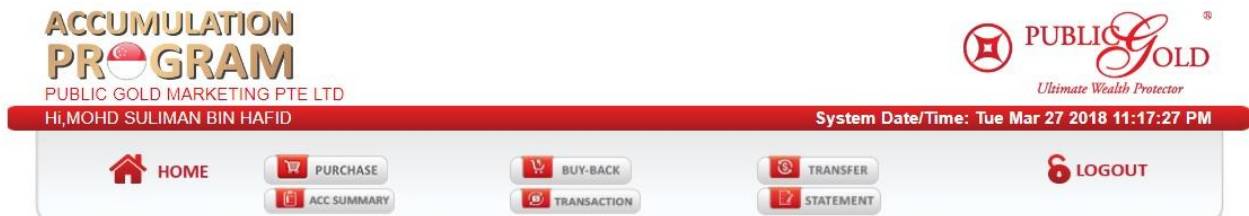
Welcome PG027857

Kemudian anda boleh melihat skrin GAP anda (gambar di bawah)



Account Balance		
	Gold(g)	Silver(g)
Current	8.6338	0.0000
Available	8.6338	0.0000
Float		
Purchase	0.0000	0.0000
Buyback	0.0000	0.0000
Transfer	0.0000	0.0000
Withdraw	0.0000	0.0000

Setelah anda klik butang **STATEMENT** maka anda boleh melihat semua transaksi akaun GAP anda dengan lengkap.



Date	Transaction Date	Account No.	Description	Branch	Gold(g)	Silver(g)	Total(g)
23-Dec-2017	21-Dec-2017	17082264/IL/00008	Purchase	GAP-GLOBAL BUSINESS CENTRE	2.0000		5.4462
06-Jan-2018	06-Jan-2018	17002101/IU/00008	Transfer To PG 82169 (GPS FINANCE TECHNOLOGY SDN BHD)	GAP-GLOBAL BUSINESS CENTRE		0.4521	4.9941
09-Jan-2018	05-Jan-2018	18000044/IL/00178	Purchase	TAMPINES STREET	1.0000		5.9941
22-Jan-2018	20-Jan-2018	17088616/IL/00008	Purchase	GAP-GLOBAL BUSINESS CENTRE	0.0933		6.0874
07-Feb-2018	07-Feb-2018	18000167/IL/00178	Purchase	TAMPINES STREET	1.0000		7.0874
27-Feb-2018	24-Feb-2018	17100436/IL/00008	Purchase	GAP-GLOBAL BUSINESS CENTRE	0.5464		7.6338
12-Mar-2018	10-Mar-2018	18000254/IL/00178	Purchase	TAMPINES STREET	1.0000		8.6338

5. Bagaimana Menambah Gram Emas GAP?

Anda boleh menambah emas di dalam akaun GAP anda pada bila-bila masa mengikut kemampuan.

Saya akan menerangkan 2 cara anda boleh menambah emas GAP.

Cara 1: Bank-in dan upload bukti pembayaran di dalam portal GAP.

Cara 2: Bank-in dan snap shot bukti pembayaran kepada Public Gold Admin

Cara # 1: Bank in Dahulu dan Upload Bukti Pembayaran di dalam Portal GAP.

Jika anda memilih cara ini, anda hanya perlu membuat pembayaran ke akaun bank Public Gold dan upload resit pembelian ke dalam portal GAP.

Langkah 1: Lihat harga emas semasa GAP di laman web www.publicgold.com.sg

Langkah 2: Anda transfer duit terlebih dahulu ke dalam akaun Public Gold (Public Gold Marketing Pte Ltd. Bank: **DBS Bank** - Current Account : 106-902589-3

Langkah 3: Setelah berjaya transfer duit dan ambil gambar resit tersebut, kemudian ikuti langkah berikut:

1. Login ke dalam akaun GAP anda
2. Klik butang **Purchase**
3. Masukkan butiran pembayaran ke dalam kotak yang disediakan, upload gambar slip bank-in dan klik butang **Request**.

Untuk gambaran lebih mudah, sila rujuk gambar di bawah.

The screenshot shows the 'Purchase Information' form in the Public Gold GAP portal. The form is titled 'Accumulation Program' and has two radio buttons: 'GOLD ACCUMULATION PROGRAM - GAP (AU 999.9)' and 'SILVER ACCUMULATION PROGRAM-SAP (AG 999)'. Below the radio buttons are two boxes showing gold prices: 'Date Updated: 06-Feb-2017 MYR100 = 0.5291 (Gram) MYR189 = 1.0000 (Gram)' and 'Date Updated: 06-Feb-2017 MYR100 = 33.0033 (Gram) MYR3.03 = 1.0000 (Gram)'. The form has several input fields: 'Request Date/Time' (2017-02-06 08:07:31), 'Transact Date/Time' (2017-02-06 08:07:31), 'Payment Date/Time' (2017-02-06 08:07:31), 'Purchase Qty' (Gram), 'Price Per Gram' (MYR 189 = 1 (Gram)), 'Purchase Amount' (MYR), 'Mode of Payment' (Bank-In), 'Payment Amount' (MYR), 'Reference Number', and 'Attachment (Bank-in slip)' (Choose file, No file chosen, Max. upload file size 1024KB). At the bottom left are 'Back' and 'Request' buttons. A red box at the bottom contains a numbered list of instructions: 1. Masukkan Purchase Amount, 2. Masukkan tarikh dan masa pembayaran, 3. Masukkan reference Number (jika ada), jika tiada maka letakkan 0000, 4. Muat naik gambar bukti pembayaran dalam format pdf, jpg, gif (wajib buat), 5. Klik ikon Request. Numbered annotations 1-5 are placed on the form: 1 on the Purchase Amount field, 2 on the Date/Time fields, 3 on the Reference Number field, 4 on the Attachment field, and 5 on the Request button.

Gambar: Masukkan butiran-butiran pembayaran ke dalam kotak dan klik **Request**.

p/s: Status pembelian akan diupdate paling lewat dalam masa 48 jam hari bekerja. Jika status masih lagi belum update, anda perlu berhubung dengan mana-mana cawangan Public Gold.

Anda boleh menyemak status pembelian emas GAP dengan cara mengklik ikon **TRANSACTION**.

Transaction History order by date in pass 3 months

GOLD accumulate program transaction

datetime	ID	Type	Product	Gram	Status	Completion
2017-02-04 12:50:03	1088	Transfer	GAP	10.0000	Requested	
2017-02-04 10:12:22	102641	Purchase	GAP	3.0000	Submitted	Success
2017-01-21 09:17:10	17550	Withdraw	GAP	3.0000	Submitted	Success
2017-01-20 13:24:01	98141	Purchase	GAP	3.0000	Submitted	Success
2017-01-10 00:00:00	799	Purchase	GAP	3.5431	Submitted	Success
2017-01-07 09:16:45	16937	Withdraw	GAP	6.0000	Submitted	Success

Gambar: Anda boleh melihat status pembelian.

Cara #2 : Bank in dahulu dan snap shot slip pembayaran kepada admin Public Gold.

Langkah 1: Lihat harga emas GAP semasa di laman web www.publicgold.com.sg

Contoh jadual harga GAP:

Public Gold Price (24 Hours Live)(Last updated 08-Mar-2017 11:11:03)	
GOLD ACCUMULATION PROGRAM (24K) (Last updated 08-Mar-2017)	
SGD 100	= 1.6667 gram
SGD 60	= 1.0000 gram

Contoh: Jika anda ingin membeli sebanyak 1 gram emas, maka anda perlu membuat pembayaran sebanyak \$60.00

Langkah 2: Buat Pembayaran ke dalam akaun bank Public Gold.

Anda buat pembayaran ke dalam akaun bank Public Gold seperti di bawah:

Public Gold Marketing Pte Ltd. Bank: **DBS Bank** - Current Account : 106-902589-3)

Anda juga boleh menggunakan cash deposit machine atau bank in di kaunter bank. Pastikan anda menyimpan slip bukti bayaran tersebut.

Langkah 3: Menghantar bukti pembayaran kepada admin Public Gold

1. Snap shot bukti pembayaran GAP anda kepada public gold HOB +65 8228 0916. Saya sangat galakkan anda simpan slip untuk rekod anda.

1. Nyatakan nama anda, PG code anda.
2. Nyatakan nama bank, tarikh dan masa transfer dan jumlah \$ yang dimasukkan (*contohnya DBS Bank 21/10/2016 jam 9.25.15, \$300*)
3. Sertakan screen shot resit pembayaran tersebut.

***Sila simpan slip pembayaran asal untuk rujukan.**

Langkah 4: Menyemak akaun GAP anda dalam masa 48 jam:

1. Akaun GAP anda akan dikemaskini dalam tempoh 48 jam selepas bukti pembayaran disahkan oleh Public Gold.
2. Anda boleh login dan check status pembelian tersebut (ikut panduan cara login ke akaun di atas)
3. Jika ada masalah, sila berhubung dengan mana-mana cawangan Public Gold melalui telefon.

Cara menyemak status pembelian.

Untuk menyemak status pembelian emas GAP anda. Klik Ikon **TRANSACTION**

Transaction History order by date in pass 3 months

GOLD accumulate program transaction

datetime	ID	Type	Product	Gram	Status	Completion
2017-02-04 12:50:03	1088	Transfer	GAP	10.0000	Requested	
2017-02-04 10:12:22	102641	Purchase	GAP	3.0000	Submitted	Success
2017-01-21 09:17:10	17550	Withdraw	GAP	3.0000	Submitted	Success
2017-01-20 13:24:01	98141	Purchase	GAP	3.0000	Submitted	Success
2017-01-10 00:00:00	799	Purchase	GAP	3.5431	Submitted	Success
2017-01-07 09:16:45	16937	Withdraw	GAP	6.0000	Submitted	Success

6. Tip Pengeluaran Emas Fizikal Daripada Akaun GAP

Anda boleh mengeluarkan emas fizikal melalui akaun GAP anda di mana-mana cawangan Public Gold di seluruh Malaysia, Singapura atau Indonesia.

Anda boleh pilih samada mahu Gold Bar atau Dinar Emas (lihat gambar di bawah)



Gambar: Anda boleh keluarkan emas fizikal daripada akaun GAP.

Saya ingin memberikan beberapa info!

1. Pengeluaran emas boleh dibuat di mana-mana cawangan Public Gold di seluruh Malaysia, Singapura atau Indonesia.
2. Anda boleh memilih pengeluaran emas gold bar atau dinar.
3. Anda boleh ambil semua emas dari akaun GAP (tertakluk kepada baki minima 1 gram)
4. Baki 1 gram itu boleh dikeluarkan apabila anda berhasrat menutup terus akaun GAP anda.
5. **Pengeluaran emas fizikal dikenakan gold premium** (mengikut jenis emas yang anda keluarkan)
6. Anda perlu mengambil sendiri emas fizikal di cawangan Public Gold. Wakil tidak dibenarkan.

Kajian kes:

*Anda membeli 1 gram emas setiap bulan melalui GAP.
Jadi, pada hujung tahun, jumlah emas GAP anda adalah 12 gram.*

Anda boleh mengeluarkan 11 gram emas fizikal daripada akaun GAP anda (baki 1 gram perlu disimpan untuk akaun kekal aktif)

Anda mempunyai beberapa pilihan. Contohnya mengeluarkan (10 gram gold bar x 1 pc dan 1 gram x 1 pc) atau (1 gram x 11 pcs) atau (5 gram x 2 pcs dan 1 gram x 1 pc).

*Apakah perbezaan jika mengeluarkan Gold Bar seperti diatas? **Jawapannya ialah kos Gold Premium.***

7.Kos Premium Untuk Pengeluaran Emas Fizikal.

Public Gold mengenakan kos premium untuk pengeluaran emas

Fizikal. Ini adalah jadual kos premium:

Products Premium *(Effective from 1st August 2017 onwards)*

LBMA Gold Bar	SGD
1g	3
5g	3
10g	5
20g	8
50g	15
100g	25
250g	35
1000g	85

Silver Bar	SGD
250g	10
500g	15
1000g	15
5000g	40

Dinar Wafer	SGD
1/2 Dinar	3
1 Dinar	3
5 Dinar	8
10 Dinar	15



Terms & Conditions apply

Contoh 1: Pengeluaran Gold Bar.

Jika akaun GAP anda mempunyai baki 11 gram, maka anda boleh mengeluarkan emas fizikal sebanyak 10 gram (tinggalkan baki 1 gram). Berapa kos gold premium yang perlu anda bayar? Ia bergantung kepada jenis emas yang dikeluarkan.

- Jika anda keluarkan 10 gram tersebut di dalam bentuk 1 gram x 10 pcs, maka premium yang perlu anda bayar adalah $\$3 \times 10 = \30
- Jika anda keluarkan 10 gram tersebut di dalam bentuk 5 gram x 2 pcs, maka premium yang perlu anda bayar adalah $\$3 \times 2 = \6.00
- Jika anda keluarkan 10 gram tersebut di dalam bentuk 10 gram x 1 pcs, maka premium yang perlu anda bayar adalah $\$5 \times 1 = \5.00

**p/s: Ini adalah contoh pengiraan premium jika pengeluaran dibuat di Singapura.*

Contoh 2: Pengeluaran Dinar Emas.

Katakan akaun GAP anda mempunyai baki 12 gram. Anda ingin keluarkan Dinar Emas daripada akaun GAP tersebut. Anda boleh memilih untuk mengeluarkan (1 Dinar x 2 pcs) dan ($\frac{1}{2}$ Dinar x 1 pc).

Jumlah berat emas yang akan ditolak dari akaun anda ialah $(4.25 \text{ gm} \times 2) + (2.125 \text{ gm} \times 1) = 10.625 \text{ gm}$.

Anda perlu bayar \$9 gold premium dan baki akaun GAP anda selepas pengeluaran adalah $(12.0000 \text{ gm} - 10.6250 \text{ gm} = 1.3750 \text{ gm})$

8.Cara Mengeluarkan Emas Fizikal Public Gold.

Anda hanya perlu menelefon cawangan Public Gold yang berkenaan dan beritahu staff berkenaan. Nyatakan nama, PGCode anda serta jenis emas yang ingin anda keluarkan.

Mereka akan memberikan pengesahan kepada anda. Kemudian anda boleh terus datang ke cawangan berkenaan, bayar kos gold premium bawa pulang emas anda. Selesai

- **Singapore:** +65 8228 0916 (WhatsApp atau Call)
- **Indonesia :** +62 8111 719 916 (WhatsApp atau Call)

Ini adalah alamat lokasi, nombor telefon dan alamat pejabat Public Gold di seluruh Malaysia.

Cawangan	Nombor Telefon	Alamat
Relau, Penang	04-6449999	88E & 88F, 1st and 2nd Floor, Jln Tun Dr. Awang, 11900 Bayan Lepas, Pulau Pinang. (Atas Public Safe)
Bishop, Penang	04-261999	No.95, Lebuhraya Bishop, 10200 Penang. (dalam Public Gold Museum)
Alor Setar, Kedah	04-7344916	No.1577, tingkat 1 dan 2, Jalan Kota, Alor Setar, Kedah (bertentangan Etiqa Takaful).
Sungai Petani, Kedah	04-4232999	No. 24-C, Jln Kampung Baru, 08000 Sg. Petani Kedah
Ipoh, Perak	05-2428999	No. 28 Jalan Yang Kalsom, 30250 Ipoh, Perak.
Ampang, Selangor	03-42579916	No. 12-G Jalan Dagang 1/1A, Taman Dagang, Ampang, Selangor (Sebelah kedai sukan Al-Ikhsan dan Brothers Auto Accessories)
Petaling Jaya, Selangor	03-56348999	42A, Jalan PJS 8/6 (Tingkat 2) Mentari Business Park, Bandar Sunway, 46150 Petaling Jaya, (di atas Royal Safe Deposit Box)
Bangi, Selangor	03-89253916	No. 27 Jalan Medan Pusat 2D, Seksyen 9, 43650 Bandar Baru Bangi, Selangor
Seremban, N.Sembilan	06-6782916	152-1 & 152-2, Block M, Taipan Senawang, Jalan Taman Komersil Senawang 1, Taman Komersil Senawang, Seremban, N9
Melaka	06-3175499	No.9-A, 9-B, Jalan Melaka Baru 22, Taman Melaka Baru, Batu Berendam, 75350 Melaka.
Johor Bahru, Johor	07-2358999	No.45A&B, Jalan Persisiran Perling, Taman Perling, 81200 Johor Bahru, Johor. (Bersebelahan Maybank Taman Perling)
Kota Bharu, Kelantan	09-7462999	Lot 342, Seksyen 21, Jln Sultan Yahya Petra, Bandar Kota Bharu, 15200 Kota Bharu, Kelantan
Kuantan, Pahang	09-5678916	A-6624 1 st & 2 nd Floor, Jalan Beserah, 25250 Kuantan, Pahang. (Sebelah Maybank Jalan Beserah)
Kuala Terengganu, Terengganu.	09-6263999	16A, 1 st & 2 nd Floor, Jalan Sultan Ismail, 20200 Kuala Terengganu. (Sebelah KFC dan Guardian)
Kuching, Sarawak	082-259916	Lot 456 & 457, tingkat 3, Al-Idrus Commercial Centre, Jalan Satok, 93400 Kuching, Sarawak. (Sebelah Guardian)
Kota Kinabalu, Sabah	088-447916	Lot No. 19, Block B-10, Corner Lot, 1st, 2nd Floor, Lorong Plaza Permai 1, Along Jalan Sulaman, Kota Kinabalu, Sabah (sebelah Maybank Alam Mesra, 1 Borneo)

9. Bagaimana Menjual Semula Emas Fizikal Public Gold?

Anda boleh menjual semula emas fizikal Public Gold di mana-mana pejabat Public Gold di seluruh Singapura, Malaysia, Indonesia atau menjualnya kepada agen-agen yang berhampiran.

Harga belian balik adalah berdasarkan kepada harga emas semasa di website public gold untuk di Singapura boleh rujuk www.publicgold.com.sg

Menjual Emas GAP dan Mendapat Tunai.

Anda boleh menjual emas GAP dan mendapatkan tunai (Public Gold akan bank in dalam akaun bank anda). Caranya: Login ke dalam akaun GAP anda dan klik ikon **BUY- BACK**.

Harga belian balik akan dipaparkan di bahagian **Price Per Gram**. Anda isikan ruangan ***Buy-back Qty (gram)** dan klik butang **Request**.

The screenshot shows the 'ACCUMULATION PROGRAM' interface for Public Gold Marketing Sdn Bhd. The system date is Mon Jan 30 2017 12:28:41. The navigation menu includes HOME, PURCHASE, BUY-BACK (highlighted with a red arrow and 'Klik BUY-BACK'), TRANSFER, LOGOUT, ACC SUMMARY, and TRANSACTION. Below the menu, the 'Buy-Back of GAP/SAP (Issued Branch: MKB-008)' section shows a table with columns: Code, Description, Requested, Confirmed, Approved, and Balance. The table contains one entry: PA0001, GOLD ACCUMULATION PROGRAM - GAP (AU 999.9), 0.0000, 0.0000, 0.0000, and a balance of 1.0000. The 'Buy-Back Information' section shows the 'Accumulation Program' with options for GOLD and SILVER. The GOLD option is selected, showing a price of MYR100 = 0.5917 (Gram) and MYR169 = 1.0000 (Gram). The SILVER option shows MYR100 = 38.4615 (Gram) and MYR2.6 = 1.0000 (Gram). The form includes fields for Request Date/Time (2017-01-30 12:28:29), Transact Date/Time (2017-01-30 12:28:29), Buy-Back Amount (MYR), Price Per Gram (MYR 169 = 1 (Gram)), and Buy-Back Qty (Gram). A red arrow points to the 'Request' button, labeled 'Butang Request'. Another red arrow points to the 'Buy-Back Qty' field, labeled 'Kuantiti ingin dijual'. A third red arrow points to the 'Price Per Gram' field, labeled 'Harga jualan semula'.

Cara kedua: anda hanya perlu menelefon mana-mana cawangan Public Gold dan memberitahu staff bahawa anda ingin menjual xxx gram (nyatakan berat) emas yang ingin dijual.

Staff Public Gold akan menguruskan penjualan tersebut.

Jika anda menjual emas GAP sebelum jam 4 petang, maka duit jualan akan dimasukkan ke dalam akaun bank anda pada hari bekerja berikutnya. Sila malkumkan No Akaun Bank kepada Staff Public Gold.

Jika hari bekerja berikutnya adalah cuti, maka ia akan di bank in pada hari bekerja berikutnya.

10.Kesimpulan.

GAP adalah program penyimpanan emas secara berterusan.

Ia memudahkan anda untuk mengumpul emas fizikal secara sedikit-sedikit mengikut kemampuan. Gunakan GAP ini untuk mengumpul aset emas anda sekarang!

Semoga Panduan GAP ini memberi manfaat untuk anda.



Jika ada soalan atau memerlukan bantuan, anda boleh hubungi saya melalui sms / call / whatsapp di talian :



**[Mohd Suliman Hafid](#) - +65 9334 6333 (Spura)
+6 016 6825 003 (Msia)**



<http://www.OneGoldDinar.com>

Ingin ikuti Seminar Ilmu Emas saya boleh buat buat pendaftaran PERCUMA [Klik Sini](#)

Terima kasih.