



# PG1M

*MILLIONAIRES*

# PG1M e-Book

PG  
15

**Siri I: Maklumat Asas Pendaftaran**

Edisi Kemaskini : 31 Ogos 2022





E-book

Topik

Prakata

Siapa  
PG

Daftar  
PG

Daftar  
PG  
Junior

Akses  
Akaun

Aktif  
Akaun

Public  
Gold

PG  
Mall

Cara  
Belian

Tips  
Emas

# PG1M EBOOK

## TAHNIAH

✓ Tahniah kerana memulakan langkah pertama dengan memuat turun eBook ini bagi maklumat asas memulakan simpanan emas bersama Public Gold.



✓ Ada banyak soalan asas? Wajib baca dan ikut perkara penting di dalam eBook ini bagi memudahkan urusan asas bersama Public Gold.



# Siapa Public Gold?



Public Gold telah ditubuhkan pada tahun 2008 oleh Y.Bhg. Dato' Wira Louis Ng. Pada tahun ini, Public Gold telah mempunyai 18 cawangan seluruh Malaysia dan 3 cawangan (akan datang 7 cawangan baru) di Indonesia.

Public Gold juga menyediakan dan menguruskan aktiviti perdagangan emas yang merangkumi perlombongan dan penapisan emas.

Public Gold terus melakar sejarah dengan mercu tanda baharu, Menara Public Gold pada tahun 2022.

Lima maklumat asas mengenai syarikat Public Gold adalah seperti berikut:

Mempunyai reputasi yang baik sejak ditubuhkan pada tahun 2008;

Amanie Advisor adalah panel syariah Public Gold dan juga panel syariah Bank Negara Malaysia;

POS Malaysia merupakan salah sebuah syarikat gergasi negara dan telah memilih untuk bekerjasama dengan Public Gold;

Mempunyai pelanggan menghampiri 1 JUTA orang di pelbagai negara termasuklah Malaysia, Indonesia, Singapura dan Brunei; dan

Polis DiRaja Malaysia bekerjasama dalam membantu menjaga keselamatan Public Gold.



# Prakata

PG1M berhasrat untuk melahirkan individu yang celik emas serta menggalakkan orang ramai menyimpan emas dengan cara yang betul, tepat dan selamat.

Alhamdulillah, eBook (Edisi Pertama) PG1M telah diterbitkan khusus untuk memberikan garis panduan, tatacara dan kaedah urusniaga bersama Public Gold dan PG Mall.

Tiga objektif utama eBook ini adalah seperti berikut:

1. Memberikan maklumat asas yang tepat mengenai Public Gold;
2. Tatacara untuk pendaftaran, pengaktifan akaun dan cara asas untuk membeli emas di platform Public Gold dan PG Mall; dan
3. Memperkenal sistem online yang digunapakai oleh Public Gold kepada orang ramai melalui gambar dan grafik yang diintegrasikan dalam eBook ini yang pasti akan membantu pembaca dalam menelaah eBook ini dengan lebih mudah.

Semoga eBook ini memberikan manfaat dan kegembiraan kepada semua pembaca untuk memulakan simpanan dan pelaburan emas secara konsisten bersama Public Gold dan PG Mall.

Team Publication PG1M

## PG1M Towards One Million Millionaires

# TOPIK

PG1M

TOWARDS ONE MILLION MILLIONAIRES

<b>A</b>	Prakata	iii
<u>Prakata</u>		
<b>B</b>	Siapa Public Gold	ii
<u>Siapa PG</u>		
<b>1</b>	Pendaftaran Akaun Public Gold	1
<u>Daftar PG</u>		
<b>2</b>	Pendaftaran Akaun Junior Public Gold	4
<u>Daftar PG Junior</u>		
<b>3</b>	Username & Password	7
<u>Akses Akaun</u>		
<b>4</b>	Proses Pengaktifan Akaun	8
<u>Aktif Akaun</u>		
<b>5</b>	Download Aplikasi Public Gold	9
<u>Public Gold</u>		
<b>6</b>	Download Aplikasi PG Mall	10
<u>PG Mall</u>		
<b>7</b>	Maklumat Asas Cara Belian Emas	11
<u>Cara Belian</u>		
<b>C</b>	Tips Emas	12
<u>Tips Emas</u>		
<b>D</b>	Nota	13
<u>Nota</u>		



E-book

Topik



Prakata

Siapa PG



Daftar PG

Daftar PG Junior



Akses Akaun

Aktif Akaun



Public Gold

PG Mall



Cara Belian


Tips Emas

# 1. Pendaftaran Akaun Public Gold

**1** Layari laman web <https://publicgold.com.my/> atau link pendaftaran yang diberikan oleh Dealer Public Gold.



Klik di bahagian Login **2**



**Maklumat Asas Pendaftaran Akaun**

Nama:  
 Emel:  
 No IC:  
 Tarikh lahir:  
 No telefon bimbit:  
 Lokasi:  
 Negeri:



- Sebelum anda boleh berurusanniaga dengan Public Gold secara dalam talian, anda perlu memiliki ID dan kata kunci /password dahulu.
- PG Code merupakan nombor pengenalan / ID anda sebagai pelanggan Public Gold.
- PG Code ini membolehkan anda login ke dalam website Public Gold dan PGMall.

# 4

Layar tettingkap Customer Registration akan muncul



## Customer Registration

Remark :  
Children below 18 years old must be accompanied by a parent or guardian to open an account.  
After the child reaches the age of majority (18), the account can be transferred to their name alone.

Isi nama penuh mengikut kad pengenalan

Pilih jenis ID; kad pengenalan anda atau passport

Masukkan nombor kad pengenalan tanpa tanda sempang (-) atau nombor passport

Masukkan tarikh lahir anda mengikut format diberi

Masukkan emel anda (emel persendirian adalah lebih baik contoh Gmail, Yahoo dan lain-lain)

Masukkan nombor telefon anda (nombor telefon mudah alih dan mempunyai aplikasi WhatsApp adalah lebih baik)

Pilih cawangan Public Gold yang berhampiran dengan lokasi anda

Click To Enter Introducer's PG Code

Pastikan memasukkan PG Code orang yang membimbing anda (Introducer) dalam urusniaga di Public Gold

Masukkan kata laluan

Masukkan kata laluan sekali lagi untuk pengesahan

Subscribe to newsletter

By proceeding, I agree that Public Gold can collect, use and disclose the information provided by me in accordance with the [Privacy Policy](#) and I fully comply with [Terms & Conditions](#) which I have read and understand.

Submit

Semak maklumat dan kemudian klik "Submit"

\*\* Introducer merupakan individu yang memperkenalkan anda kepada Public Gold, anda bebas memilih sesiapa pun asalkan dari dealer Public Gold sebagai introducer anda.

Masukkan PG Code dan klik Check

Setelah PG Code dan nama Introducer disemak, klik Proceed





5

Selepas anda klik Submit, paparan anda akan bertukar kepada paparan pendaftaran yang berjaya



Ini menunjukkan proses pendaftaran anda telah berjaya!!!

**Penting!!!**

Akaun yang anda daftar akan dibekukan dan tidak aktif jika anda gagal membuat pengaktifan dan pembelian produk samada di platform Public Gold atau PG Mall

Ini adalah kata laluan anda ke sistem Public Gold dan ianya juga dikenali sebagai PG Code atau Username



## 2. Pendaftaran Akaun Junior Public Gold



Akaun Junior Public Gold terbuka kepada semua kanak-kanak dan remaja di bawah umur 18 tahun.

Pendaftaran Akaun Junior hanya boleh dibuat oleh Dealer Public Gold atau link Akaun Junior Public Gold yang dikongsiikan oleh Dealer.

Hanya simpanan di akaun emas Gold Accumulation Program (GAP) dan pembelian di platform PG Mall sahaja.

Boleh berikan maklumat pendaftaran kepada Dealer Public Gold.

### Maklumat Pendaftaran Akaun Junior Public Gold (bawah 18 tahun)

Nama anak:  
Emel anak:  
No IC anak:  
Tarikh lahir anak:  
Nama ibu/bapa:  
Emel ibu/bapa:  
No telefon bimbit ibu/bapa:  
No IC ibu/bapa:  
Lokasi:  
Negeri:

## Layar tettingkap Customer Registration - Junior Account

### Customer Registration - Junior Account

Remark :

Children below 18 years old must be accompanied by a parent or guardian to open an account.  
After the child reaches the age of majority (18), the account can be transferred to their name alone.

Note :

Account will be automatically freeze if there is no valid order within 24 hours.

<input type="text" value="Junior Name (As Per IC)"/>	←	Isi nama penuh anak mengikut kad pengenalan
<input type="text" value="JUNIOR ID TYPE"/>	←	Pilih jenis kad pengenalan MyKid atau passport
<input type="text" value="Enter Junior ID (max 20 characters)"/>	←	Masukkan nombor kad pengenalan MyKid tanpa tanda sempang (-) atau nombor passport
<input type="text" value="Date of Birth (YYYY-MM-DD)"/>	←	Masukkan tarikh lahir anak mengikut format
<input type="text" value="Email"/>	←	Masukkan emel anda (emel persendirian adalah lebih baik contoh Gmail, Yahoo dan lain-lain)
<input type="text" value="Parent Name (As Per IC)"/>	←	Isi nama penuh ibu/bapa mengikut kad pengenalan
<input type="text" value="PARENT ID TYPE"/>	←	Pilih jenis kad pengenalan atau passport
<input type="text" value="Enter Parent ID (max 20 characters)"/>	←	Masukkan nombor kad pengenalan tanpa tanda sempang (-) atau nombor passport
<input type="text" value="+60 Mobile No"/>	←	Masukkan nombor telefon anda (nombor telefon mudah alih dan mempunyai aplikasi WhatsApp adalah lebih baik)
<input type="text" value="PREFERRED BRANCH"/>	←	Pilih cawangan Public Gold yang berhampiran dengan lokasi anda
<input type="text" value="Click To Enter Introducer's PG Code"/>	←	Pastikan anda masukkan PG Code orang yang membimbing anda (introducer) dalam urusan niaga di Public Gold
<input type="text" value="Introducer PG Code"/>		Boleh rujuk grafik di bahagian pendaftaran akaun Public Gold pada bahagian 
<input type="password" value="Password"/>	←	Password akan menggunakan nombor kad pengenalan MyKid atau boleh masukkan kata laluan lain
<input type="password" value="Verify Password"/>	←	Masukkan kata laluan sekali lagi untuk pengesahan
<input checked="" type="checkbox"/> Generate PG Code	←	Pastikan Generate PG Code sudah ditandakan
<input checked="" type="checkbox"/> Subscribe to newsletter		

By proceeding, I agree that Public Gold can collect, use and disclose the information provided by me in accordance with the [Privacy Policy](#) and I fully comply with [Terms & Conditions](#) which I have read and understand.

Submit



Semak maklumat dan kemudian klik "Submit"

Selepas anda klik Submit, paparan anda akan bertukar kepada paparan pendaftaran yang berjaya



Ini menunjukkan proses pendaftaran anda telah berjaya!!!



**Penting!!!**

Akaun yang didaftarkan akan dibekukan dan tidak aktif jika anda gagal membuat pengaktifan dan pembelian produk samada di platform Public Gold atau PG Mall

↑ Ini adalah kata laluan anak ke sistem Public Gold dan ianya juga dikenali sebagai PG Code atau Username



# 3. Username & Password



**JIKA DEALER BANTU DAFTARKAN**

\*Kad pengenalan akan dipapar secara automatik sebagai kata laluan

\*PG Code akan dihantar ke emel pelanggan seurus selepas pendaftaran

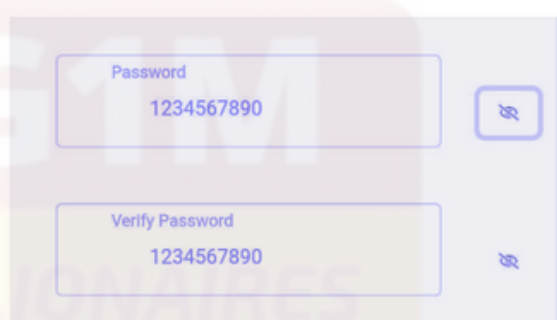
**JIKA PELANGGAN DAFTAR SENDIRI**

\*Boleh mencipta kata laluan pelanggan sendiri

\*PG Code akan dihantar ke emel pelanggan seurus selepas pendaftaran

**Nota Tambahan**

Semasa proses pengaktifan akaun (verifikasi), pelanggan juga boleh menukar kata laluan baharu



Nombor kad pengenalan yang dimasukkan semasa pendaftaran akan secara automatik menjadi kata laluan

Username = PG Code

Password = Kata Laluan

### INFO PENTING

Jika terlupa kata laluan, boleh klik "[FORGOT PASSWORD](#)" di laman web Public Gold - Login.

Emel akan dihantar dan selepas itu boleh cipta kata laluan baharu.



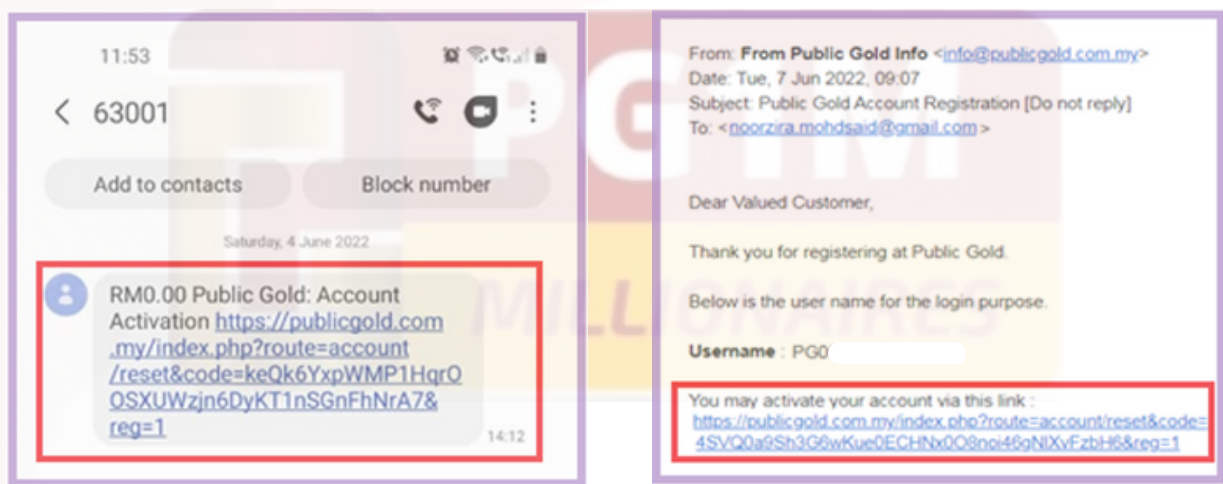
# 4. Proses Pengaktifan Akaun (Verification)



## Cara Aktifkan Akaun



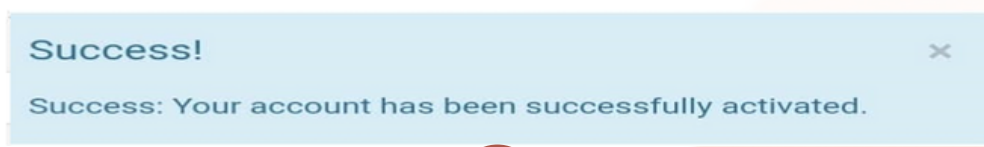
1 Anda akan dapat link pengaktifan akaun melalui SMS dan emel. Klik link tersebut.



2 Masukkan kata laluan/password dan klik "Submit" untuk mengaktifkan akaun.



3 Akaun telah berjaya diaktifkan dan boleh masuk ke sistem Public Gold dan PG Mall.



# 5. Download Aplikasi Public Gold

Transaksi beli dan jual emas dan perak boleh dilakukan melalui laman web Public Gold dan aplikasi Public Gold.

Aplikasi Public Gold boleh dimuat turun (download) di telefon bimbit Android dan iPhone secara percuma.

## Web

- URL laman web:  
<https://publicgold.com.my/>

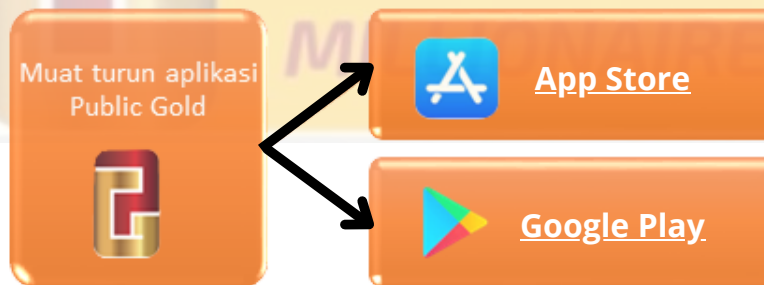


## Apps

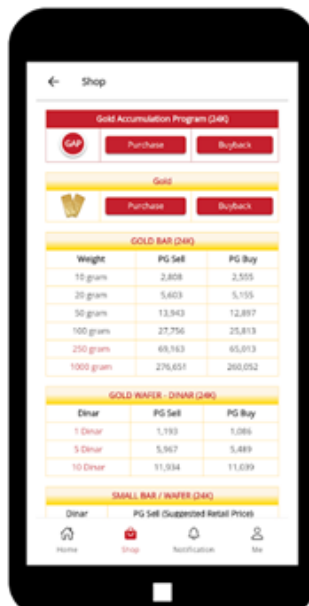
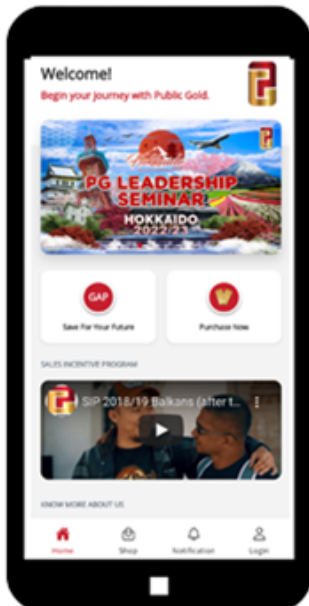
- Download aplikasi PG dari AppStore dan PlayStore
- IOS Apple Store : <https://apple.co/3zpSCVe>
- Android Google Play : <https://bit.ly/3JxNq6k>

## Login

- Login pada website dan aplikasi menggunakan PG Code dan password semasa daftar



## Aplikasi Public Gold

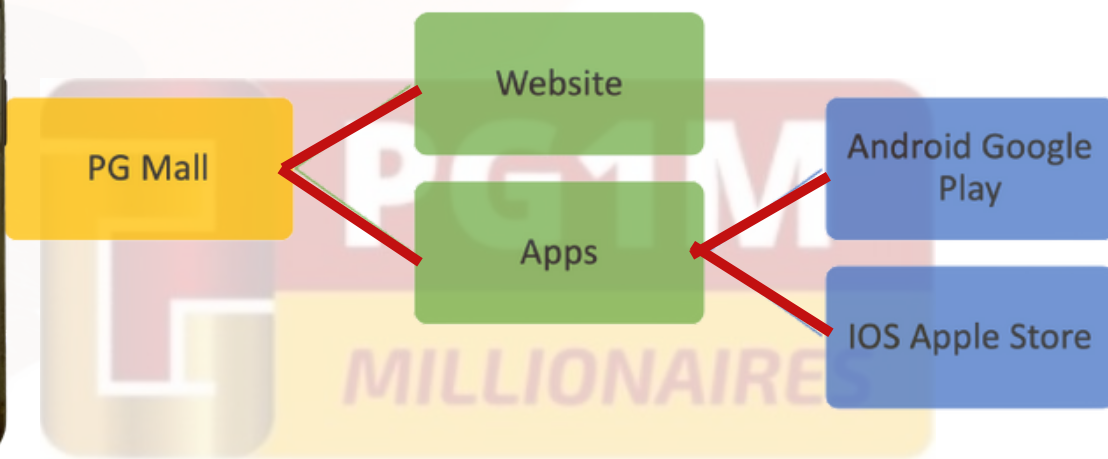
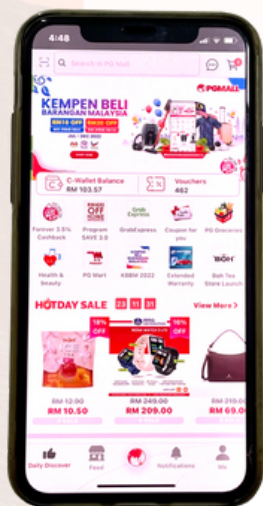


# 6. Download Aplikasi PG Mall

Boleh menggunakan platform PG Mall menggunakan website atau aplikasi di telefon bimbit (Apps)

Download aplikasi PG Mall menggunakan link atau pergi ke Android Google Play atau IOS Apple Store dan buat carian PG Mall

Login ke platform PG Mall menggunakan Username (PG Code yang berdaftar) dan Password (Kata laluan)



Website:  
<https://pgmall.my/home>

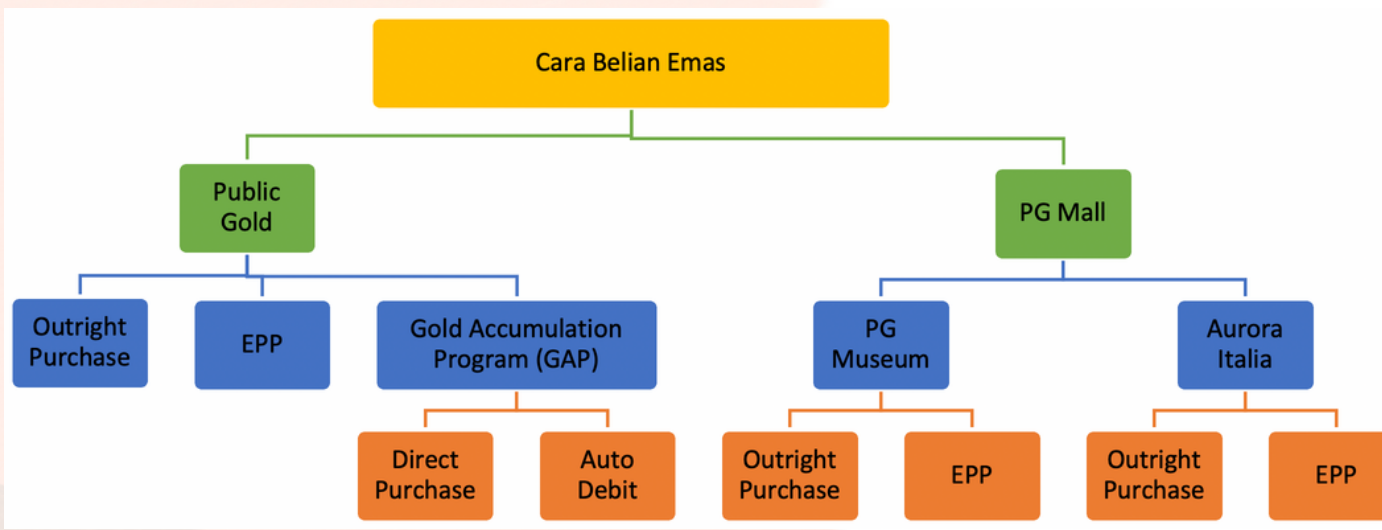
Android Google Play  
<https://bit.ly/3o5DkQQ>

IOS Apple Store  
<https://apple.co/3ACan3Y>





# 7. Maklumat Asas Pembelian



**Outright Purchase**

- Belian emas secara bayaran penuh
- Order, bayar dan boleh ambil di cawangan atau buat Gold-In-Transit, GIT (pos berinsurans)
- Simpan sendiri

**Syariah Easy Payment Plan (EPP)**


- Belian emas secara bayaran bulanan 6 atau 10 kali (semasa promosi sahaja)
- Selesai bayar boleh ambil di cawangan atau buat Gold-In-Transit, GIT (pos berinsurans) di platform Public Gold
- Selesai bayar penghantaran secara pos berinsurans di platform PG Mall
- Simpan sendiri

**Direct Purchase**


- Simpan emas melalui akaun secara belian terus dalam gram atau RM serendah RM100
- Tiada komitmen bulanan
- Emas disimpan secara percuma dan berinsurans
- Boleh mengeluarkan emas fizikal bila-bila masa dari cawangan atau secara Gold-In-Transit, GIT (pos berinsurans)

**Auto debit**

- Simpan emas melalui akaun secara potongan satu jumlah dan tarikh tetap setiap bulan.
- Sesuai untuk mereka yang ingin disiplin diri menyimpan.
- Konsep asas yang sama dengan belian terus.



[Public Gold](#)



[PG Mall](#)



# TIPS EMAS



PG1M eBook adalah maklumat asas untuk urusniaga bersama Public Gold.

Untuk memastikan anda memahami konsep simpanan emas, dapatkan ilmu mengenai emas.

Boleh dapatkan buku mengenai simpanan emas bagi menambahkan kefahaman dalam urusniaga beli, simpan, pajak gadai dan jual emas.

## Boleh dapatkan buku ini di PG Mall



Buku: Menyingkap Rahsia Pelaburan Emas

Harga Promosi: RM50

Link: <https://pgmall.my/p/DQ12/5683>



**"Pelaburan emas yang sebenarnya ialah apabila anda membeli emas pelaburan seperti syiling, jongkong dan akaun simpanan emas dan juga barang kemas. Emas ini anda simpan untuk jangka masa sederhana dan panjang. Apabila harga emas ini meningkat, maka anda jual untuk mendapat keuntungan."**

Buku: Menyingkap Rahsia Pelaburan Emas:  
Teknik-Teknik Menjana Kekayaan Dengan Emas Dibongkarkan  
Penulis: Encik Syukor Hashim



# NOTA



E-book

Topik

Prakata

Siapa  
PG

Daftar  
PG

Daftar  
PG  
Junior

Akses  
Akaun

Aktif  
Akaun

Public  
Gold

PG  
Mall

Cara  
Belian

Tips  
Emas


# TAHNIAH

Anda telah memahami konsep asas mengenai urusaniaga di Public Gold.



*Untuk maklumat lanjut, PG1M akan mengeluarkan edisi terbaru dalam masa terdekat!!!*

**NANTIKAN PG1M EBOOK SIRI SETERUSNYA...**



# PG1M

## MILLIONAIRES

[www.pg1m.com](http://www.pg1m.com)

## TOWARDS ONE MILLION MILLIONAIRES

### Editors:

- Halimatussa'adiah Binti Mat Som
- Mohd Yunus Bin Moin
- Noorzira Binti Mohd Said
- Dayana Amirah Binti Darus
- Marini Binti Abu Bakar
- Noor Remaja Binti Mohamed Ali
- Mohd Hasfarizan Bin Md Hashim

### Honourable Mentions

- Amir Fairuz Bin Abdul Aziz
- Saleha Binti Abdul Rahman
- Ir Mohd Syahril Bin Mohd Sait
- Nurzahirah Binti Mohd Mukhtar
- Mohamad Rashdan Bin Aziz

### Founder PG1M

- Syukor Hashim
- Jonaina Nordin